

苏州工业园区电子招投标平台电子营业执照使用说明

重要！重要！重要！ 电子营业执照小程序操作指南请访问阅读：<https://zapp.gsxt.gov.cn/#/userguide/downloadlicense>
(国家市场监督管理总局官网电子营业执照使用指南)

国家市场监督管理总局文件：《[电子营业执照管理办法（试行）](#)》

法定代表人使用手机微信或者支付宝电子营业执照小程序成功申领电子营业执照后，可在手机小程序中授权给公司员工使用。办事人员只有被授**全业务授权**或者**精准授权-电子政务-发改委-公共资源交易中心招投标**时，才可以在苏州工业园区招投标领域使用。

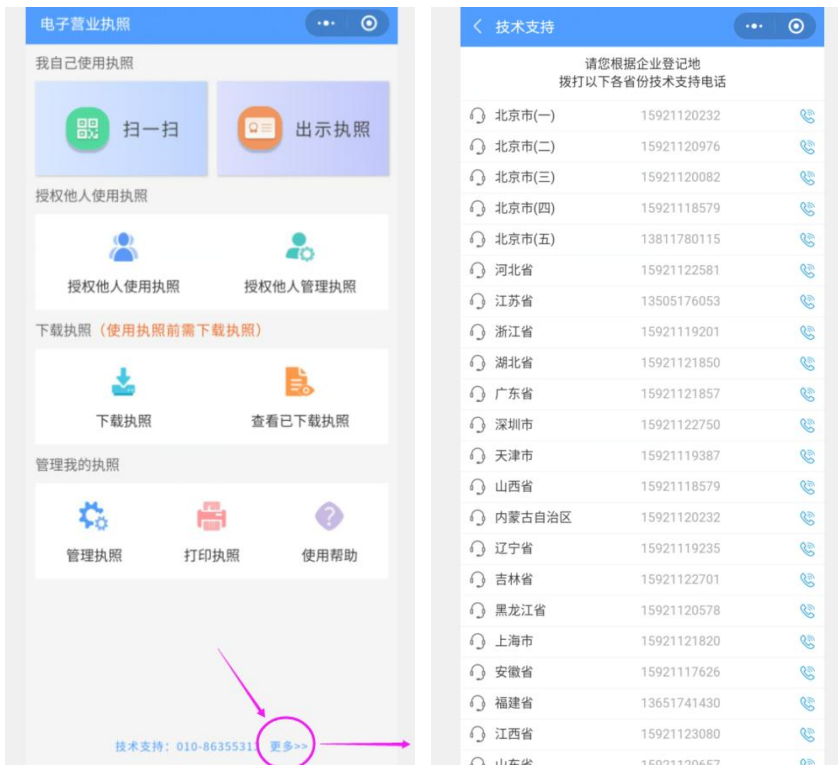
常见问题：

- 1.第一次使用电子营业执照，一定是**公司法定代表人**用手机微信或者支付宝扫一扫登录页面的二维码（或者手机微信/支付宝小程序中直接搜索“电子营业执照”）后操作申领，申领后法定代表人在其手机微信或者支付宝小程序中授权给公司员工使用。
- 2.法定代表人手机小程序中可授权给员工（姓名、身份证号、手机号）**管理员权限**或者**办事人员权限**。授权员工使用权限后，该员工使用手机小程序下载电子营业执照后才可以使使用。（被重新授权的员工需重新下载）。
- 3.**管理员**无使用期限，且可以继续将电子营业执照授权给其他办事人员使用；**办事人员**有使用期限（授权者授权时自行设定），且只能使用，不能再次授权。
- 4.选择使用电子营业执照后，**无需再办理 CA 锁**。
- 5.办事人员和管理员在招投标环节中使用效果无差别。电子营业执照签章为方形（如下图），可替代原 CA 锁签的圆形章和法人签字；电子营业执照签章括号中的“办事人”和“证照管理员”在招投标过程中使用无区别。

公司名称：李涛江苏测试企业1
法定代表人：李涛
授权委托人：谯（办事人）

公司名称：李涛江苏测试企业1
法定代表人：李涛
授权委托人：周（证照管理员）

- 6.法定代表人最多可以授权 5 个管理员，办事人员数量暂无限制。
- 7.更换手机后，需重新下载电子营业执照。
- 8.社会信用代码为 9 字开头的企业需要申领电子营业执照；非 9 字开头或者法人是非大陆居民的供应商企业，请联系 0512-66605055（政采国企集体）登记 CA 锁使用授权事宜。
- 9.电子营业执照小程序技术支持电话：**010-86355313** 详细各省技术支持电话请查看更多（如下图）



以上内容为电子营业执照操作简要介绍，最终使用应以国家市场监管总局网站及电子营业执照小程序为准。

以下内容是在招投标系统中可能使用到电子营业执照的操作参考：

招投标系统中使用遇到问题请咨询：

周工：0512-66605609（座机）

时工：0512-66605055（座机）

一、苏州工业园区公共资源交易中心电子招投标平台中的使用：

1. 登录系统

访问苏州工业园区公共资源交易中心网站（<http://www.sipac.gov.cn/dept/ggzyjyzx/>），点击政府/国企集体企业采购登录按钮，如下图 1



图1

页面默认电子营业执照登录选项，如图 2。使用微信或支付宝扫一扫功能扫描电子招投标平台登录页面上的二维码，授权登录。授权登录成功后网页自动跳转到会员页面。



图2

2.首次登陆

如是首次登陆（如图 3）,请完善招投标经办人信息,并点击“立即注册”后即可进入公告页面（如图 4）参与招投标活动。

如是已注册用户，登陆后直接进入图 4，直接参与招投标活动。

SIP 苏州工业园区公共资源交易中心电子招投标平台

* 单位名称:

* 招投标经办人:

* 联系手机:

提示: 请用真实申报人姓名及联系手机

首次进入政府采购、国企采购、集体企业采购系统, 请正确填写招投标经办人信息。

立即注册

图 3

SIP 公共资源交易中心招投标平台

招标公告 我的项目 中标项目 单位信息

全部 文件领取中 文件领取截止

分包编号: 分包名称: 交易分类: 搜索

序	分包编号	分包名称	交易分类	文件领取截止日期	开标时间	采购方式	文件领取
1	ZXCL2020-JT-T-023-002	国泰测试-环卫车辆采购项目-分包2	乡镇集体企业采购	2020-09-25 09:30	2020-09-25 09:30	竞争性谈判	+
2	ZXCL2020-JT-T-023-001	国泰测试-环卫车辆采购项目-分包1	乡镇集体企业采购	2020-09-23 11:00	2020-09-23 11:00	竞争性谈判	已截止
3	ZXCL2020-Y-G-017-001	国泰测试-唯亭街道新办公空调项目-分包1	政府采购	2020-09-22 10:00	2020-09-22 10:00	公开招标	已截止
4	ZXCL2020-Y-T-013-001	国泰测试-泾上社区关于5匹吸顶空调的采购	政府采购	2020-09-22 09:00	2020-09-23 10:00	竞争性谈判	已截止
5	ZXCL2020-Y-X-015-001	国泰测试斜塘街道办公室分包	政府采购	2020-09-21 15:30	2020-09-21 15:30	询价	已截止
6	ZXCL2020-Y-G-017-002	国泰测试-唯亭街道新办公空调项目-分包2	政府采购	2020-09-21 10:00	2020-09-21 10:00	公开招标	已截止
7	ZXCL2020-Y-C-014-003	国泰测试-盛泽街道新办公空调项目-分包3	政府采购	2020-09-21 09:30	2020-09-21 09:30	竞争性磋商	已截止

10 / 1

每页 10 条, 共 9 条

图 4

文件领取：挑选相关项目公告，点击右侧的文件领取按钮，即可进入相应项目文件领取页面。

单位信息：如需更新或者维护单位信息，请点击右上角“单位信息”按钮，进入单位信息（如图 5）。

供应商信息管理

确认信息

基本信息

当同步电子营业执照信息、修改招投标联系人相关信息或者新增修改基本账号信息后，必须点击“确定信息”按钮！

基本情况 同步信息

单位名称: [REDACTED]

统一社会信用代码: [REDACTED] 查看电子营业执照 法定代表人: [REDACTED]

单位类型: 个体工商户

验证通过

招投标联系人信息

招投标联系人: 刘亚东 联系手机: 13322112233

基本账户管理

添加基本账户 设置启用

序	开户银行(基本账户)	开户账号(基本账户)	是否启用	查看开户许可证
---	------------	------------	------	---------

图 5

同步信息：供应商可使用该功能自动从市场监管总局电子营业执照系统中获取部分信息（信息包括：企业名称，统一社会信用代码，法定代表人，单位类型、电子营业执照 PDF 文件。）获取后不可以修改。同步信息需要扫描二维码。

添加基本账户：供应商可添加本单位基本账户的开户银行、开户账号并上传开户许可证；可多次添加，添加后不可删除，但可设置是否启用；便于后期电子招投标过程种缴纳保证金的基本户判断。（如图 6）

设置启用：如已添加多个基本账号，可自行设置启用哪一个基本账号。

确认信息：同步电子营业执照信息、修改招投标联系人相关信息或者新增修改基本账号信息后请点击左上角“确认信息”按钮进行保存。

新增基本账户信息

保存

基本信息

开户银行(基本账户): *

开户账号(基本账户): *

是否启用: * 是 否

开户许可证: * 选择文件

图 6

二、电子营业执照签名（章）

1. 投标工具中的电子签名(章):

在投标文件制作工具中，需要签名(章)的标书节点后面会跟着**标书签章**按钮（如下图），未跟**标书签章**按钮的则不需要电子签章。



注意：上图中，带有“标书签章”的每个节点只需签一个章即可。
请点击**签章**按钮，工具自动弹出签名(章)效果弹窗，如图 12

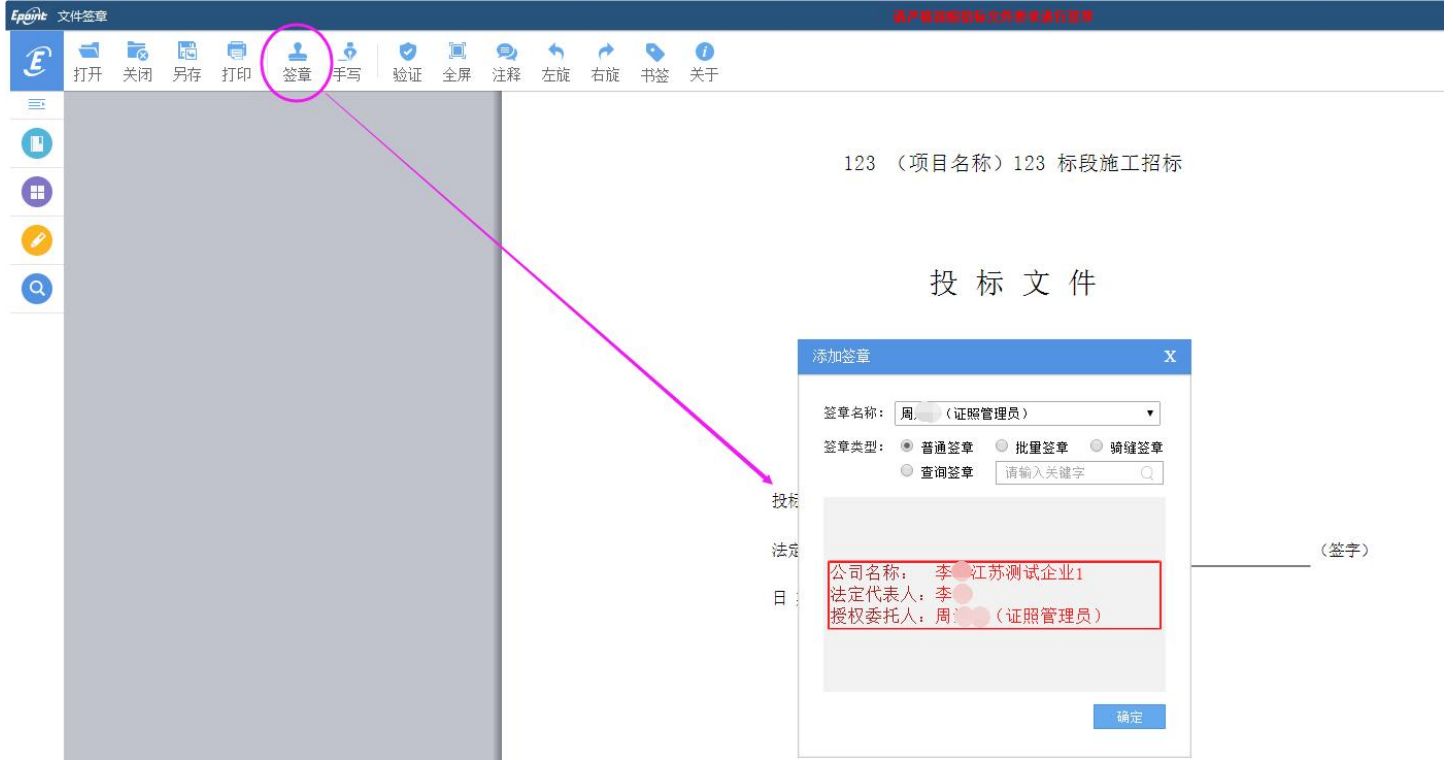


图 12

点击**确定**，移动鼠标选择签名(章)位置并点击鼠标**左键**

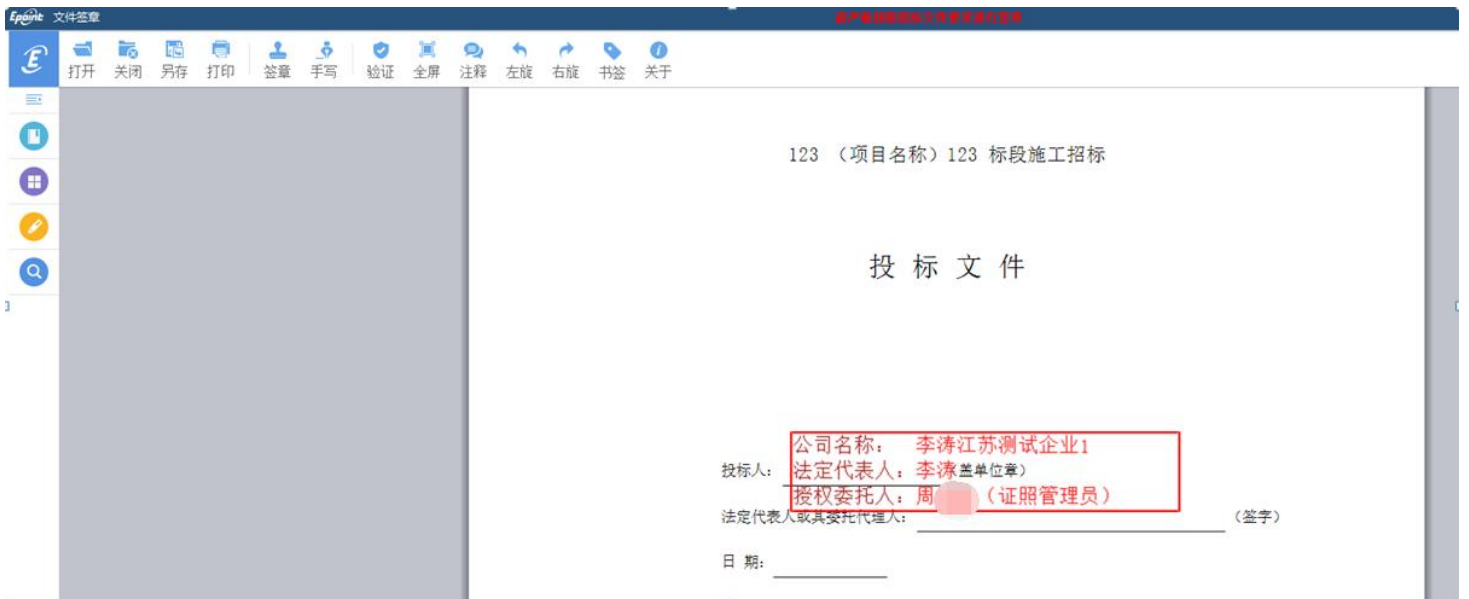


图 13

点击鼠标左键后，投标文件制作工具自动弹出签名授权二维码（如图 14），请使用微信或支付宝**扫一扫**功能扫描二维码

并授权



图 14

确认授权后, 签名(章)完成。如图 15、16



图 15

是否制作	是否已转换	是否已签章	转换标书	电子标书	标书签章
✓	✓	✓		查看/打印	标书签章
✓			转换		标书签章

The table shows the status of various steps in the bidding process. The '是否已签章' (Whether signed/stamped) column is circled in pink, indicating that this step is complete. The '查看/打印' (View/Print) button is visible next to the '电子标书' (Electronic Bid) column.

图 16

三、web 版签名(章)工具（一份文件签一个章即可）

访问 <http://58.210.186.93:8090/H5PDF/generic/web/viewer.html>

在 web 版签名(章)工具中，点击**打开**按钮，上传本地需要签名(章)的 PDF 文件。如图 17

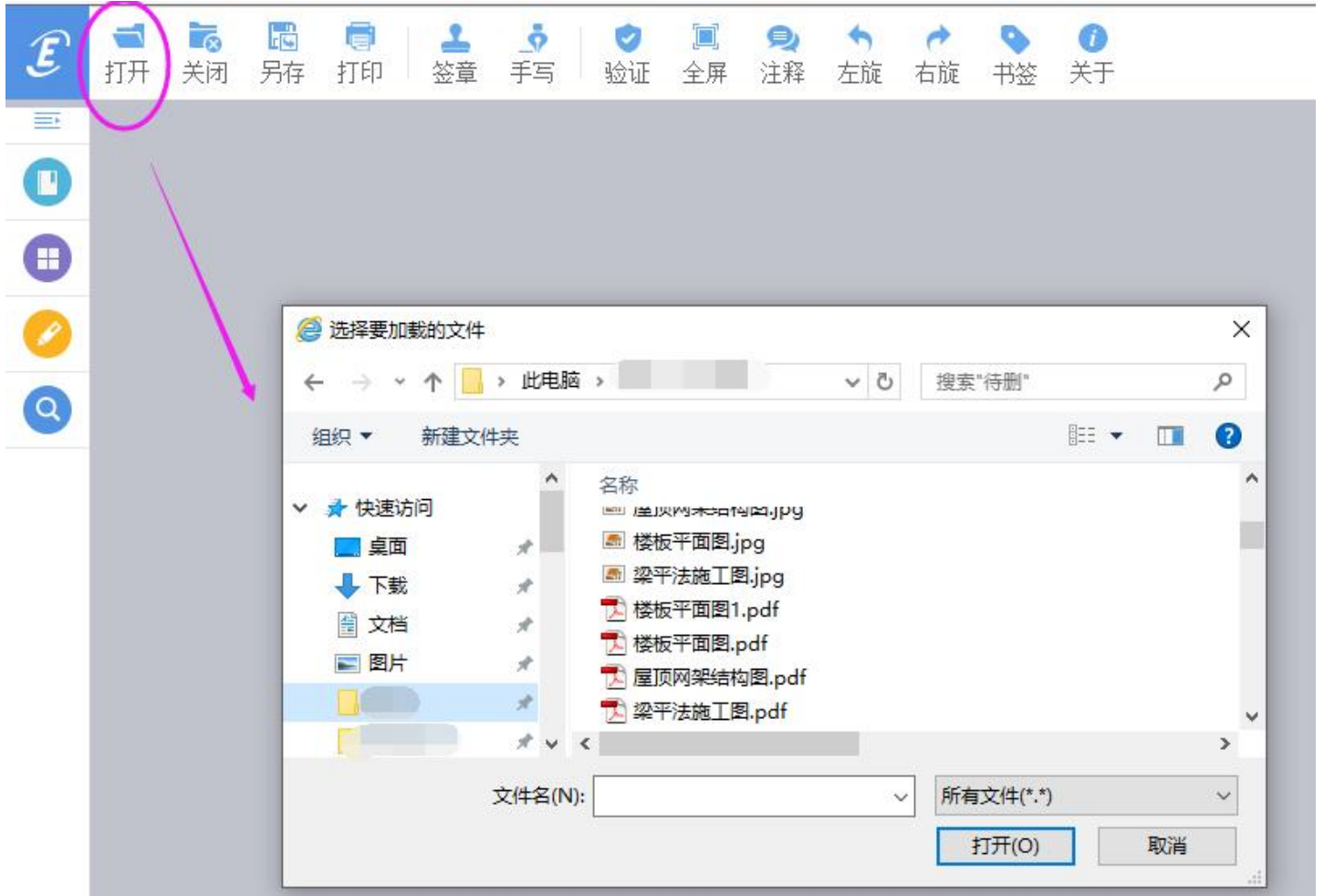


图 17

请点击**签章**按钮，页面弹出登录授权二维码，请使用微信或支付宝**扫一扫**功能扫描件二维码并授权。如图 18

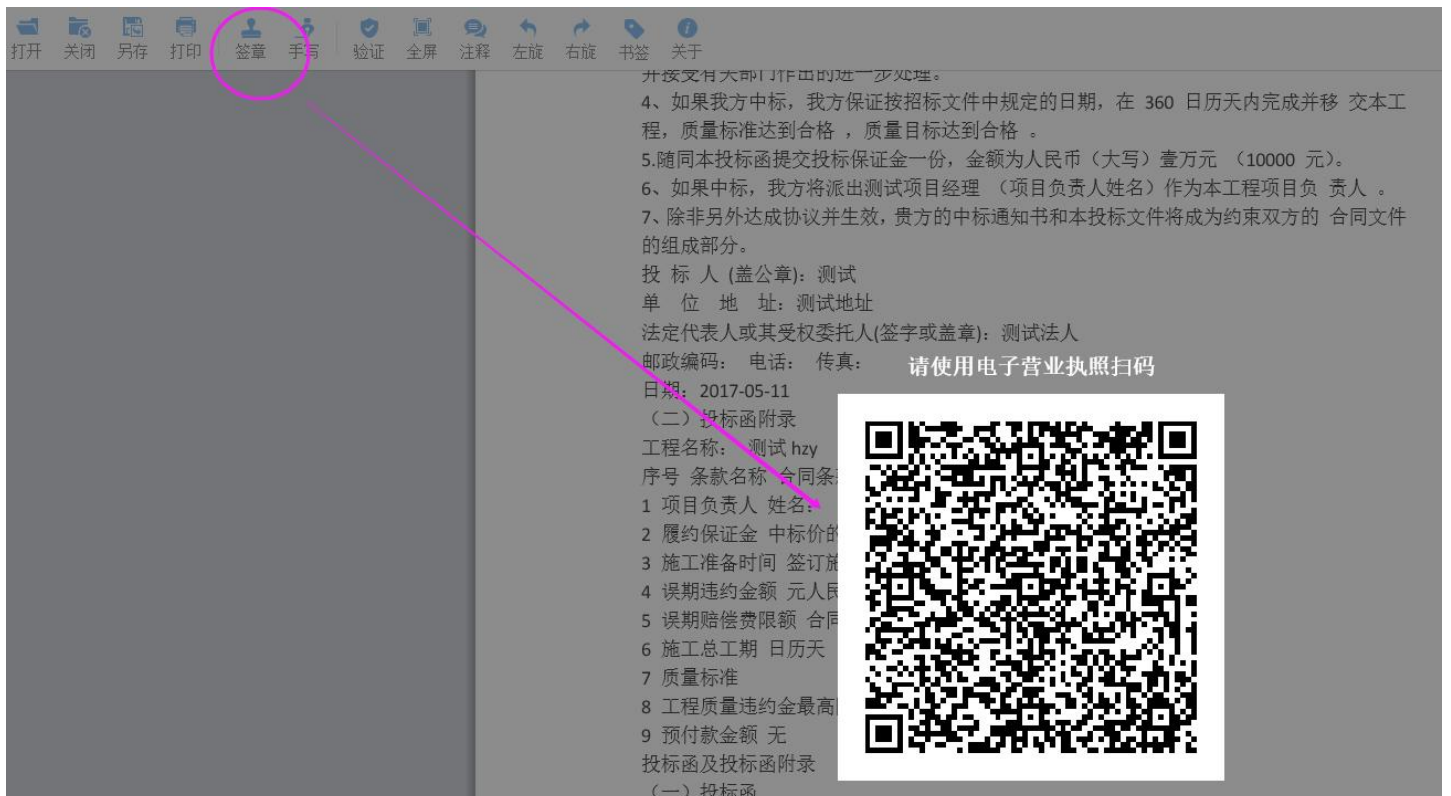


图 18

授权后 web 版签名(章)工具自动弹出签名(章)效果弹窗。如图 19



图 19

点击**确定**，移动鼠标选择签名(章)位置并点击鼠标左键。点击鼠标左键后 web 版签名(章)工具自动弹出签名授权二维码，请使用微信或支付宝**扫一扫**功能扫描件二维码并授权



图 20

确认授权后，签名(章)完成。请点击另存为按钮保存签名(章)PDF 文件。如图 21

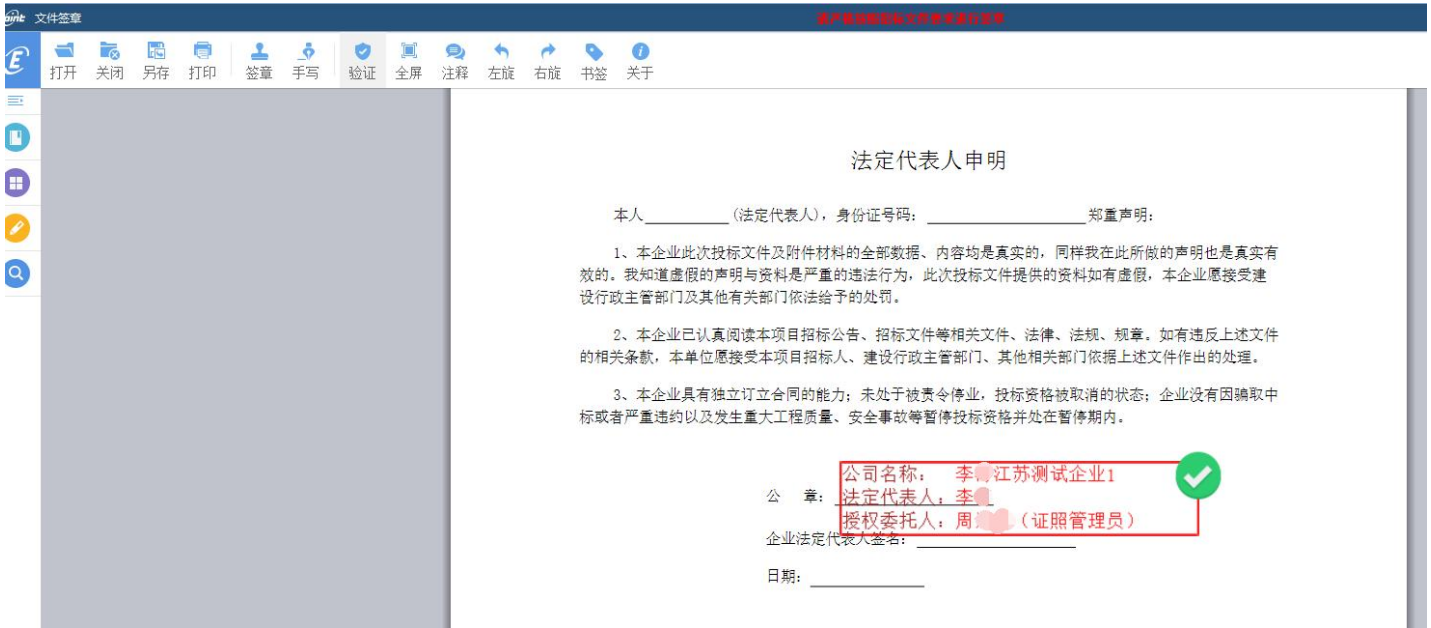


图 21